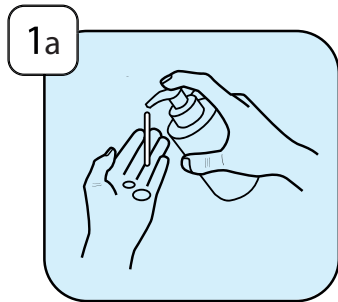
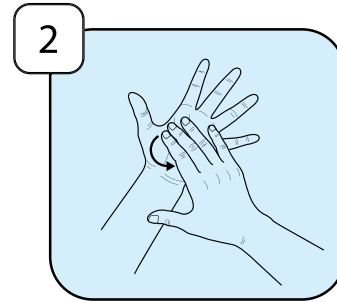
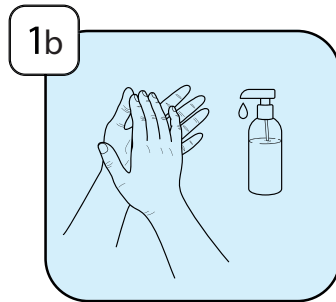


Como higienizar as mãos com álcool gel

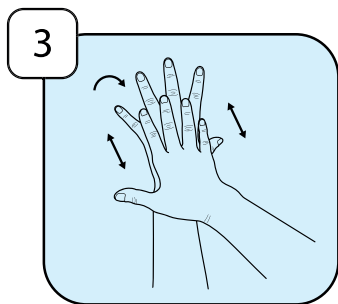
Duração do processo: 20 a 40 segundos



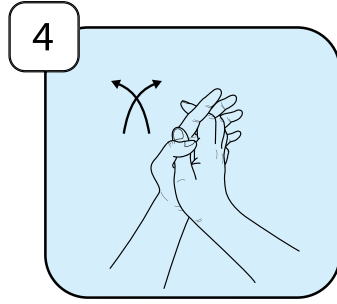
1a Aplique uma mão cheia do produto (posição em concha) suficiente para espalhar em ambas



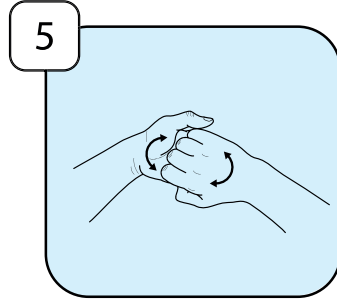
2 Esfregue a palma das mãos em movimento circular



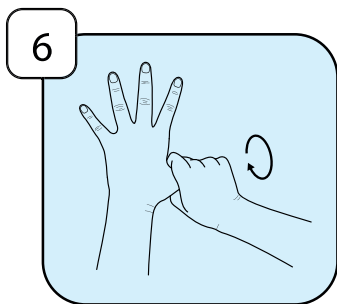
3 Palma da mão esquerda sobre o dorso esquerdo com os dedos entrelaçados



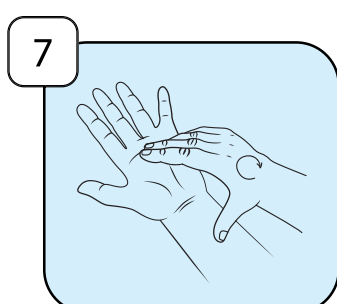
4 Palma das mãos com dedos entrelaçados




5 Costas dos dedos para a palma da mão oposta com os dedos entrelaçados



6 Fricção rotacional do polegar esquerdo da palma da mão direita e vice-versa



7 Fricção rotacional, para trás e para frente, com os dedos entrelaçados da mão direita e vice-versa



8 Uma vez secas suas mãos estão seguras